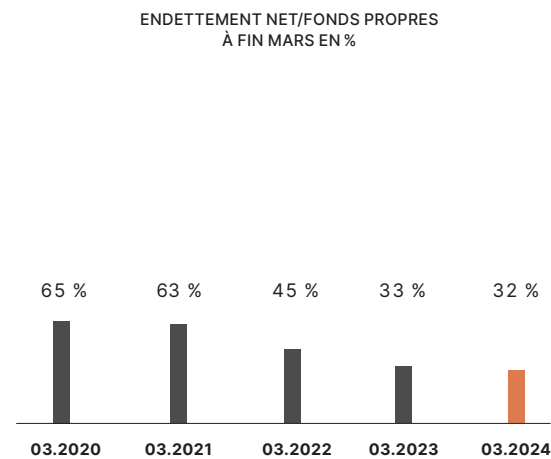
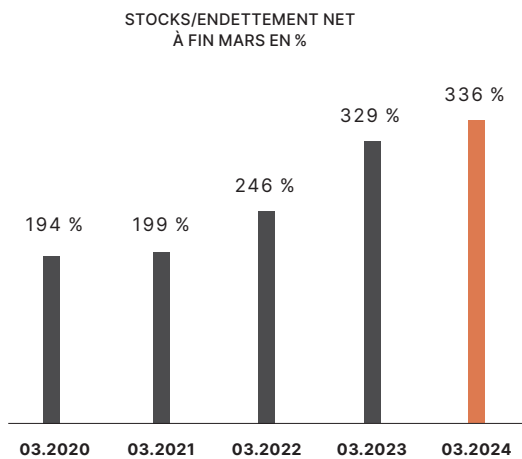
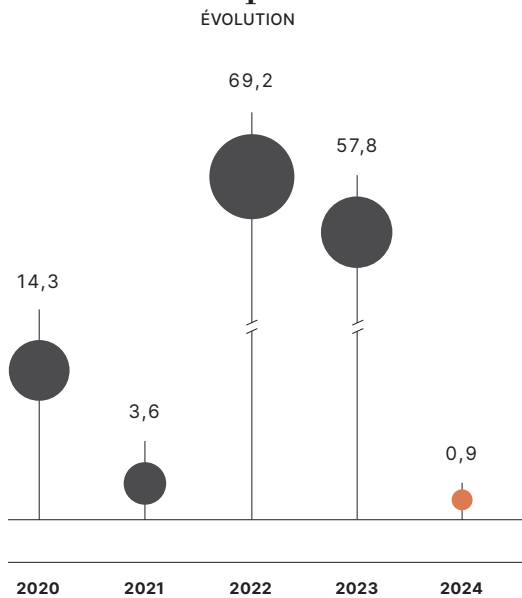


Ratios financiers

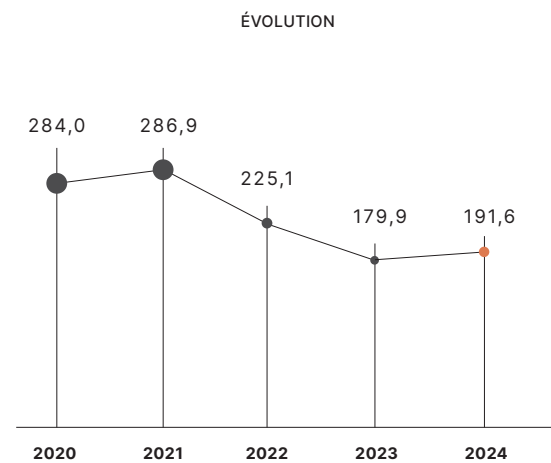


Cash flow opérationnel



Groupe Laurent-Perrier en M€

Endettement net




Groupe Laurent-Perrier en M€

Compte d'exploitation

En M€	RÉEL 2023	RÉEL 2024	VARIATIONS
CHIFFRE D'AFFAIRES (CHAMPAGNE)	301,8	303,5	+0,5 %
RÉSULTAT OPÉRATIONNEL	84,9	95,1	+12 %
EN % CHIFFRE D'AFFAIRES (CHAMPAGNE)	28,1 %	31,3 %	+3,2 PTS
RÉSULTAT NET PART DU GROUPE	58,5	63,6	+8,7 %
EN % CHIFFRE D'AFFAIRES (CHAMPAGNE)	19,4 %	20,9 %	+1,5 PTS
CASH-FLOW OPÉRATIONNEL*	57,8	0,9	-56,9

*Trésorerie générée par l'activité - investissements nets.

Bilan simplifié



*Y compris provisions pour risques et charges et impôts différés. **Endettement Net = dettes financières - trésorerie active

LA BOURSE

Laurent-Perrier entretient, depuis son entrée en bourse, une relation de proximité avec ses actionnaires au travers :

D'un site financier :

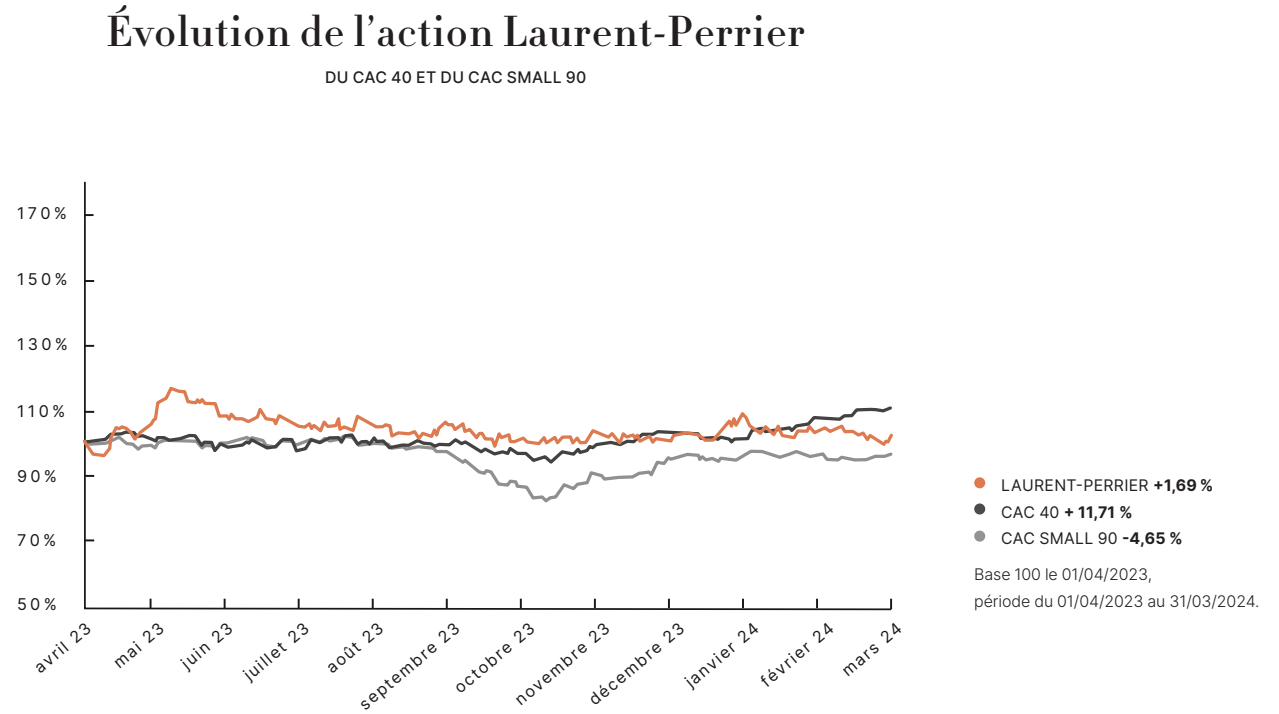
www.finance-groupelp.com ;

De deux lettres envoyées,

chaque année, à l'ensemble des actionnaires ;

D'une équipe disponible

au 03 26 58 91 22.



Données boursières

au 31 mars 2024

Valeur nominale de l'action : 3,80 €

Nombre d'actions : 5 945 861

Cours au 31 mars 2024 : 120,50 €

Capitalisation boursière : 716 476 250,50 €

Code valeur ISIN : FR0006864484

Dividende : 2,00 € (dernier dividende versé en juillet 2023)

Répartition de l'actionnariat

en %

Famille : 65,17 %

Autodétention : 0,47 %

Personnel : 0,68 %

Institutionnels & divers

Au nominatif : 0,27 %

Autres : 33,41 %